

CONNEXION À L'ENT ET PRONOTE AVEC LE COMPTE EDUCONNECT PARENT

Étape 1 : Rendez-vous sur <https://frederic-bazille.mon-ent-occitanie.fr> et cliquez sur « **Se connecter** »



COLLEGE FREDERIC BAZILLE
CASTELNAU-LE-LEZ - ACADÉMIE DE MONTPELLIER

Se connecter **mon ent occitanie**

RENTRÉE 2021-2022
Déroulé de la rentrée des élèves - année scolaire 2021-2022 - et listes de fournitures nécessaires.

RENTRÉE 2021-2022 :
Vous pouvez consulter les dernières informations dans notre rubrique [Rentrée 2021-2022](#) .
Pour la présentation des modalités de connexion aux espaces ENT, Pronote, Scolarité Services, Téléservices, veuillez consulter la fiche disponible ici : [Accès aux espaces et services numériques - 2021-2022](#) .

Création et activation des comptes EduConnect pour les parents et les élèves du Collège Frédéric Bazille :
Le dispositif EduConnect devient le moyen unique d'identification, pour tous les parents et les élèves, à l'ensemble des Téléservices d'Éducation Nationale, à l'ENT et au WIFI Lycée, en remplacement d'ATEN.
Le compte EduConnect est conservé tout au long de la scolarité même en cas de changement d'école, de degré,

Accès directs

- Actualités
- Manuels numériques
- e-services
- Pix
- Pronote
- Évaluation de début de sixième

Étape 2 : Choisissez « **Élève ou parent de l'académie de Montpellier** » et cliquez sur « **Valider** »



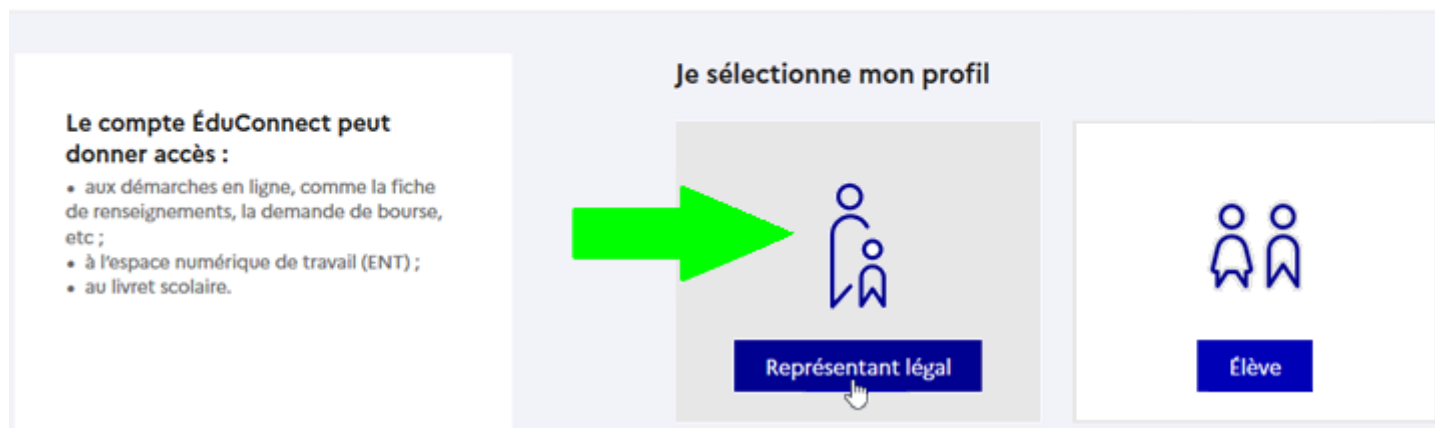
mon ent occitanie

Vous souhaitez vous connecter à votre ENT en tant que :

- **Élève ou parent**
 - de l'académie de Montpellier
 - de l'académie de Toulouse
 - de l'enseignement agricole
 - du lycée de la mer Paul Bousquet
- + Enseignant
- + Personnel non enseignant
- Autres comptes et invités

Valider

Étape 3 : Cliquez sur « **Représentant légal** »



Le compte ÉduConnect peut donner accès :

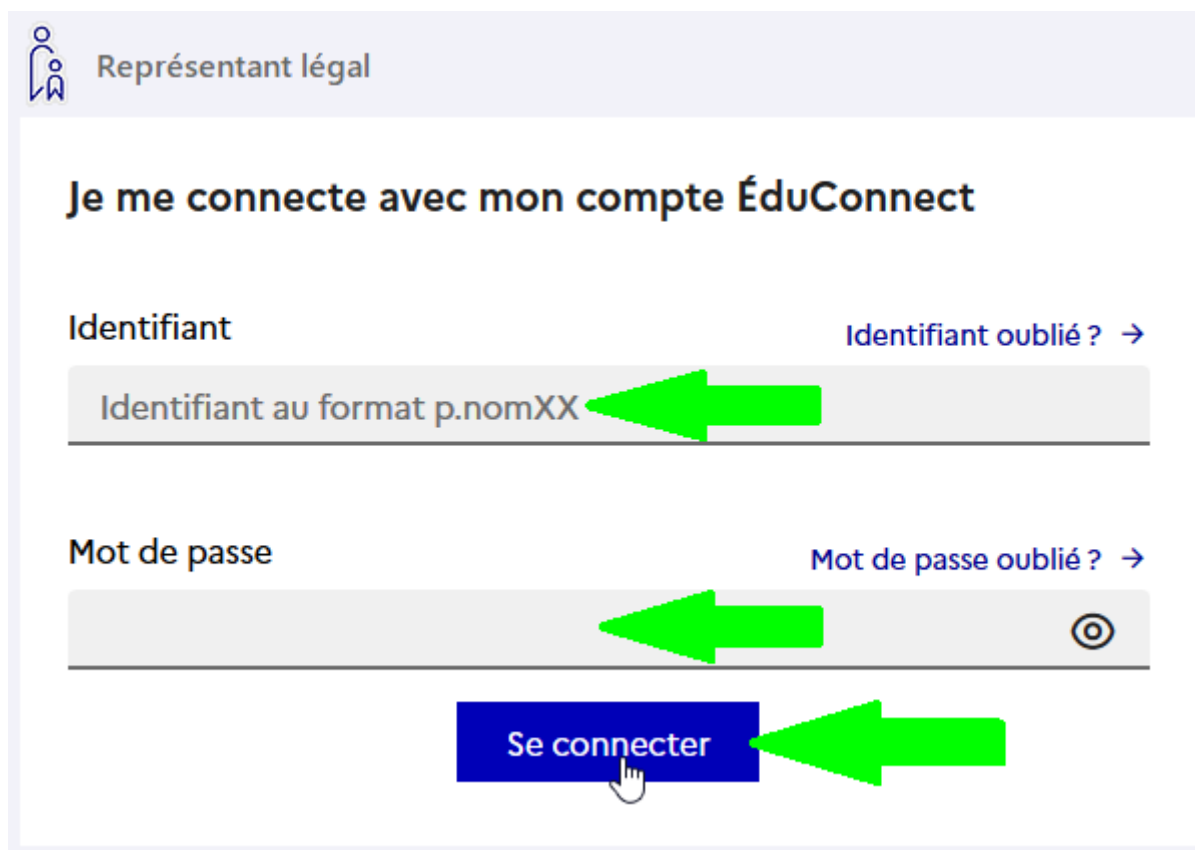
- aux démarches en ligne, comme la fiche de renseignements, la demande de bourse, etc ;
- à l'espace numérique de travail (ENT) ;
- au livret scolaire.


Je sélectionne mon profil

Représentant légal

Élève

Étape 4 : Remplissez les champs « **Identifiant** » et « **Mot de passe** » en utilisant les informations de votre compte parent EduConnect et cliquez sur « **Se connecter** »



 **Représentant légal**

Je me connecte avec mon compte ÉduConnect

Identifiant [Identifiant oublié ? →](#)

Identifiant au format p.nomXX

Mot de passe [Mot de passe oublié ? →](#)

Se connecter

Si vous avez oublié votre identifiant ou mot de passe, vous pouvez utiliser les liens « **Identifiant oublié ?** » ou « **Mot de passe oublié ?** » pour récupérer votre compte parent EduConnect ; si cela ne fonctionne pas, veuillez [contacter le collègue](#).